


VERKEHRSERZIEHUNG

KREISVERKEHRSWACHT NEUWIED e. V.

VERKEHRS- MALBUCH

Pfiffige Maler
gesucht!



Kreisverkehrswacht Neuwied e.V.

LIEBE ELTERN!

Die Verkehrswelt umfasst unseren Lebensraum beinahe total.

Das richtige Verhalten im Straßenverkehr zu lernen, bedeutet für unsere Kinder ein Stück Lebenserweiterung, Umweltgewinn und Lebenshilfe.

Kinder und Jugendliche wachsen heute in eine mobile Gesellschaft mit all ihren Bedingungen, Entscheidungsformen und Folgen hinein.

Über 60 % der Kindergartenkinder kommen heute ohne Begleitung Erwachsener mit dem Straßenverkehr in Berührung. Durchschnittlich wird bundesweit alle **14 Minuten** ein Kind im Straßenverkehr verletzt. Jedes Jahr werden ca. **37.000** Kinder unter 15 Jahren zu Verkehrsunfallopfern.

Ein besonderes Interesse gilt deshalb gerade den jüngeren Verkehrsteilnehmenden. Unsere Ziele müssen daher sein, die Verkehrssicherheit zu erhöhen, Unfälle zu verhindern und Kinder Schritt für Schritt auf eine sichere Teilnahme im Straßenverkehr vorzubereiten. Das Malbuch soll eine kleine Hilfe dazu sein.

Bitte sehen Sie sich mit Ihrem Kind die dargestellten Situationen an und sprechen Sie mit ihm darüber. Die Bilder eignen sich gut dazu, richtiges Verhalten im Straßenverkehr zu erlernen und anschließend in der Verkehrswirklichkeit diese Situationen gemeinsam mit dem Kind zu üben. Denken Sie auch bitte daran: Kinder imitieren Erwachsene. Seien Sie ein gutes Vorbild und verhalten Sie sich bitte auch immer regelgerecht.

Die **Kreisverkehrswacht Neuwied e.V.** wünscht Ihnen und Ihrem Kind viel Spaß beim „Lernen durch Malen und Üben“.

Wir bedanken uns bei allen, die durch ihre Unterstützung die Herausgabe dieses Malbuchs ermöglicht haben.

Mit freundlichen Grüßen

Ihre Kreisverkehrswacht Neuwied e.V.
Im Muzenbruch 2
53545 Linz am Rhein
Tel. 0160-95121482

Lothar Lenz
Geschäftsführer

Herzlich danken wir den folgenden Unterstützern:



Fett Frischecenter KG
Asbacher Str. 4
53545 Linz

Hoxhaj Group
Tel. 02644/602977
www.hoxhaj-group.de

Hajkune Tahiri
Haarstudio Haarlekin
Mittelstr. 13, 53545 Linz

**Verbandsgemeindeverwaltung
Linz am Rhein**
Am Schoppbüchel 5
53545 Linz am Rhein

Marktwirtschaft
Bistro, Vinothek & Café
Marktplatz 6, 53545 Linz am Rhein

Dafo Deutschland GmbH
Josef-Reuschenbach-Str. 8
53547 Breitscheid

Dipl.-Ing. Helmut Kröll
IT Sicherheit
Auf der Köhne 17, 53547 Dattenberg



**IMW Industriemontagen
Wagner GmbH & Co. KG**
Talweg 10, 53547 Heeg

vAZ Dienstleistungs GmbH
Im Boden 1
53547 Roßbach



Terralog GmbH
Agrar- & Umweltlabor

Terralog GmbH
Agrar- und Umweltlabor
Sprudelstr. 5, 53557 Bad Hönningen

**NEIFER KREATIVE MALERWERKSTÄTTE
GmbH & Co. KG**
Hauptstr. 29-31, 53560 Vettelschoß

Willi Prangenberg GmbH & Co. KG
Metzgerei
Im Alten Hohn 1, 53560 Vettelschoß

Tisult Tischler
IT-Consulting
Sonnenweg 2, 53560 Vettelschoß
www.filemaker-datenbank.de

Susan Rudolph-Mann
Tierarztpraxis
Zum Hügel 8, 53562 St. Katharinen

Medizintechnik Bruhs
Hauptstr. 18
53567 Asbach



**COM-TEC Gesellschaft für
Kommunikations- Daten- und
Bürotechnik mbH**
Auf der Heide 12, 53567 Asbach

Oliver und Thomas Nüchel
Putzunternehmen
Eitorfer Str. 12, 53567 Asbach

**Reingen Baumaschinen
Service & Handel GmbH**
Krautscheider Str. 11a, 53567 Buchholz



Jörg Maurer & Klaus Fast GbR
MF Zerspanung
Grüner Weg 6, 53578 Windhagen

**Tiefbau
Straßburger GmbH & Co. KG**
Hohner Mühle 1
53578 Windhagen

Mike Böckem
Dachdeckerbetrieb
Köhlershohner Str. 66, 53578 Windhagen
www.mb-allesdicht.de

**Malerbetrieb Creative Finish
Winfried Schneider**
Stockhausener Str. 1a
53578 Windhagen

OptaZEN GmbH
Weißdornweg 6
53578 Windhagen

Lorant van Brummen
Dachdeckerei
Heisterer Str. 22a, 53579 Erpel

Taxi Niethammer
Menzenberger Str. 20
53604 Bad Honnef

Nils Krunkel
IT-Service
Flurstr. 17, 56269 Dierdorf

Manfred Spohr
Zimmerei
Puderbacher Str. 7 A
56269 Dierdorf

Jens Krunkel
IT-Service
Auf den Schwarzen Morgen 7
56269 Dierdorf-Giershofen

Ingenieurbüro Jucknat
Mühlweg 7
56269 Marienhausen

Jan Held
JPK-Zerspanungstechnik
Larsheck 22, 56271 Kleinmaischeid



EULENBACH AKUSTIKBAU GmbH
Werner-Heisenberg-Str. 5 • 53577 Neustadt

Herzlich danken wir den folgenden Unterstützern:



Kevin Müller
MK Bauelement
Am Hahn 12, 56307 Dernbach
Tel. 0174/8226926

Müller Landschaftspflege
Am Schulgarten 5
56307 Dernbach

Dachdeckerei Ahlback GmbH
Hauptstr. 12
56307 Dernbach

A3 - Innoteg GmbH
Hauptstr. 63
56316 Hanroth

Maschinenservice Bauer
Mankenbitzstr. 4
56316 Hanroth

Seniorenzentrum St. Josef & St. Agnes
Josefshausstr. 8-9
56428 Dernbach

Melebau GmbH
Bahnhofstr. 34
56564 Neuwied

WAM
move
Dierdorfer Str. 109, 56564 Neuwied

Dr. med. vet. Daniela Galke
Tierärztin
Dr.-Karl-Carstens-Str. 26, 56564 Neuwied

MWK Technik GmbH
Königsberger Str. 10, 56564 Neuwied
www.mwk-technik.com

Juwelier Kaya
Inh. Ilhami Kaya
Mittelstr. 35, 56564 Neuwied

Altintop Automobile
Kfz-Service & Handel
Mikail Altintop
Coloniastr. 3, 56566 Neuwied

autoPRO
Kfz-Meisterbetrieb
Peter Lukaszewitsch
Dachspfad 15a
56566 Neuwied
Tel. 0176/64668323

Roland Tatsch
Elektroinstallationen
Elektrotechnik Kunz
Engersgastr. 34, 56566 Neuwied

STORCH
Tiefbau GmbH & Co. KG
Krasnaer Str. 1, 56566 Neuwied

Bus und Truck Service
Neuwied GmbH & Co. KG
Rudolf-Diesel-Str. 11
56566 Neuwied

Günter Alsdorf
Ges. für Erd- u. Tiefbau mbH & Co. KG
Auwiese 20, 56567 Neuwied

Sezai Yildiz
Kfz-Handel Classic-Automobile
Kurt-Schumacher-Str. 1, 56567 Neuwied
Tel. 0163/3613880

Andreas Gossen
Heizung und Sanitär
Wiedhöhenstr. 48, 56567 Neuwied

Forma Lettershop GmbH
56579 Bonefeld
www.forma-lettershop.de

Haustechnik Tisch GmbH
Westerwaldstr. 46
56579 Rengsdorf
www.haustechnik-tisch.de

BSJ Brandschutz Janzen
Birnbäumstück 14
56581 Kurtscheid
Tel. 02634/9817670
www.brandschutz-janzen.de

Schornsteinfegerbetrieb
Dieter Klein
Oberstr. 5, 56587 Oberraden

Hermann Schützeichel GmbH
Industrieweg 3
56587 Straßenhaus

2M-SOLUTION GmbH
Raiffeisenstr. 21
56587 Straßenhaus

Solarien-Service-Könen
Talstr. 24, 56587 Straßenhaus
www.heimsolarium-shop.de


N. Minig
Maschinenbau
Hauptstr. 142 B, 56598 Rheinbrohl

Kuhn Holzbau
In der Steubach 16, 57614 Woldert
Tel. 0151/43213483


EQtherm®

Werte für die Zukunft

EQtherm GmbH
Am Kohlenweg 6 • 56307 Dürrholz-Daufenbach




Hallo, ich bin Sammy. Ich möchte euch in diesem Malbuch zeigen, wie ihr euch richtig im Verkehr verhaltet und auf was ihr besonders achten sollt. Ich wünsche euch viel Spaß beim Lernen und Malen!




Fein, ein Schülerlotse hilft Jan und Tim beim Überqueren der Straße.


Aber Achtung: Die beiden müssen warten, bis der Lotse auf die Straße vor das Auto getreten ist.




Gibt es auf deinem Schulweg eine Ampel?
Sicher kennst du schon die Farben. Wenn du nicht
ganz sicher bist, male erst die Dinge neben
der Ampel aus, dann ist es ganz leicht.




Sieh mal, der Mann macht es richtig,
er geht bei Grün über die Straße.




Jan und sein Hund Benny warten bis alle Autos anhalten und gehen erst dann über den Fußgängerüberweg.





Hmmm, Eis! Aber bitte erst gründlich nach links und rechts schauen, ob kein Auto kommt. Wenn die Straße frei ist, kannst Du gehen. Der Mann im Eiswagen wartet auf Dich!




Oh, Vorsicht! Zwischen parkenden Autos musst Du gut aufpassen. Autofahrer können Dich nicht sehen. Darum gehe bis zur nächsten Ampel, dort kannst Du die Fahrbahn sicher bei Grün überqueren. Wenn keine Ampel vorhanden ist, überquere die Fahrbahn am nächsten Zebrastreifen oder an der Stelle, an der keine Autos parken.



Aufgepasst! An Bushaltestellen können Euch die Fahrzeugführer schlecht sehen, solange der Bus die Sicht versperrt. Darum nie vor oder hinter haltenden Bussen die Fahrbahn überqueren! Überquert die Fahrbahn an der nächsten Ampel bei Grün oder wartet, bis der Bus abgefahren ist.


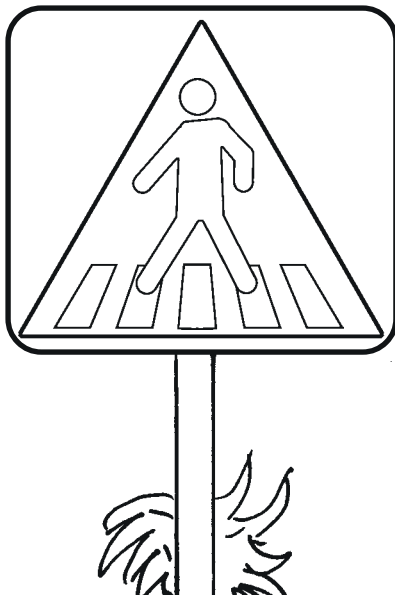






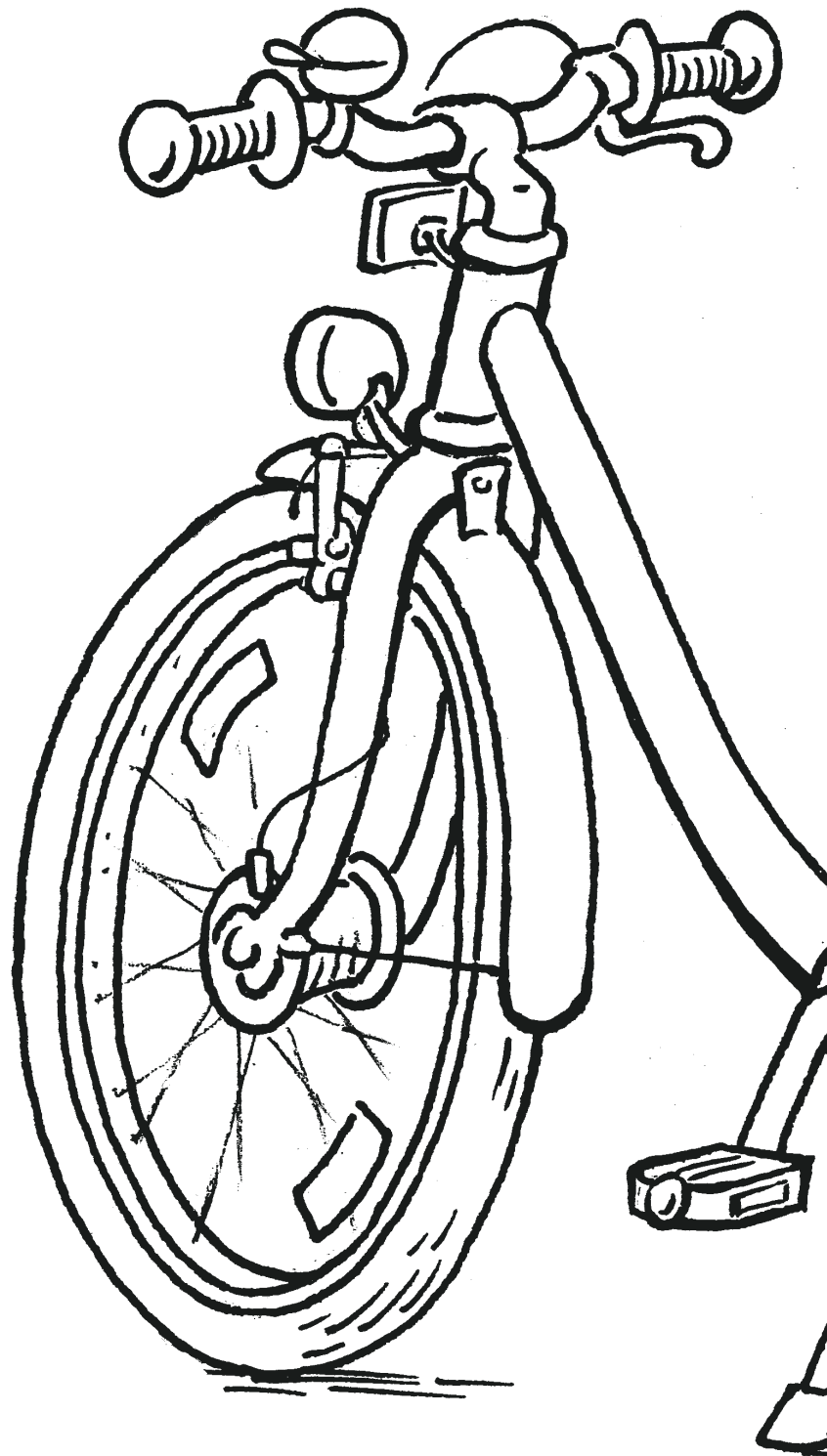
Kennst du diese Verkehrszeichen?

Achte bei deinem nächsten Spaziergang durch die Stadt auf diese Schilder.


In welchen Farben musst du sie ausmalen?




Hier ein Tipp für ein tolles Verkehrsspiel: Wer von euch findet draußen das erste Verkehrsschild? Wenn du es kennst, bekommst du einen Punkt. Wer zuerst 5 Punkte hat, gewinnt das Spiel!




Sammy hat ein neues Fahrrad bekommen.
Weißt du schon, welche Teile zu einem
verkehrssicheren Fahrrad gehören?




Sammy möchte mit seinem neuen Fahrrad einen Freund besuchen. Was muss er unbedingt noch aufsetzen, bevor er losfährt?




Tim hat einen neuen Helm zum Rad fahren bekommen und möchte ihn gleich ausprobieren. Welche Farbe hat dein Helm? Male den Helm von Tim genauso an.




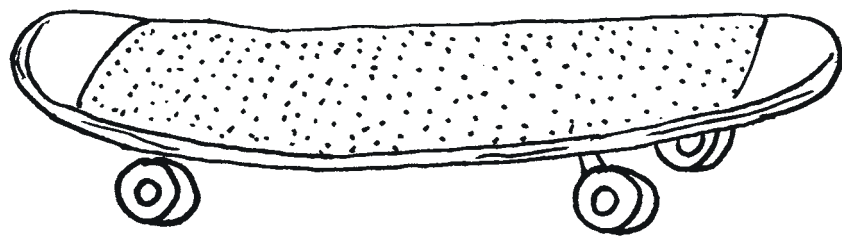

Tim ist losgefahren.
Er macht es richtig und
fährt auf dem Radweg.




Oh, toll!
Mama und Papa tragen
auch einen Helm.




Achtung! Sei vorsichtig, wenn du dich beim Rad fahren umdrehst. Sieh besser nach vorne, dann passiert dir nichts. Nur wenn du abbiegen willst, musst du dich vorsichtig umsehen.




Kennst du diese drei Dinge? Damit darfst du nur auf dem Gehweg fahren. Frag doch einfach mal einen Erwachsenen, was du sonst noch beachten musst.






Hey Sammy! Meinst du, dass du mit deinem
Skateboard auf dem Fahrradweg richtig bist?
Was meint ihr dazu?




Sammy hat zwei Dinge mitgebracht, die du nicht im Straßenverkehr brauchst. Welche sind das?




Paulchen fährt gerne mit seinen Inline-Skates.
Er hat aber mehrere
wichtige Dinge vergessen.




Kennst du diese Fahrzeuge?



Versuche sie so anzumalen,
wie du sie kennst!




Hier kannst du das Auto deiner Familie malen
oder auch dein „Traumauto“.




Schön, der Opa von Frank und Anna weiß,
dass man sich immer anschnallen muss!
Hast du auch einen Kindersitz?




Es ist spannend, der Feuerwehr im Einsatz zuzusehen, aber pass auf:




Gehe nie zu nah heran.
Am besten bleibst du
weit hinter den Absperrungen,
sonst wird es zu gefährlich!




Bei der Polizei gibt es auch Schiffe.
Kannst du dir vorstellen, wo es die zu sehen gibt?



Frage doch Mama und Papa, ob es in deiner Nähe einen Hafen gibt. Vielleicht hast du das Glück und siehst ein Polizeischiff im Einsatz.



Auf dem Weg zur Schule: Sammy macht es richtig. Seine Blinkis sind immer am Schulranzen. So wird er bei Dunkelheit besser gesehen. Zur Sicherheit solltest du auch helle Kleidung tragen. Das sieht sogar cool aus!



Nun kennst du spielend die Farben der Ampel und weißt eine ganze Menge über den Straßenverkehr. Sei immer ganz vorsichtig und pass gut auf!

